

Nombre: \_\_\_\_\_

## Piecing Cultures Together

Parte 1: busca tu nacionalidad. Si tiene varias nacionalidades, puede investigar cada nacionalidad por separado O puede elegir una de sus nacionalidades para investigar. Complete cada sección de la hoja de trabajo por completo. Esto se usará para el proceso de diseño de su proyecto.


1. ¿Cuál es la nacionalidad / país que se estudia? \_\_\_\_\_  
Dibuje el contorno del país en el cuadro a continuación.



2. ¿Cuál es el símbolo (s) para esta nación / país en particular?

\_\_\_\_\_

Dibuja el símbolo en el cuadro de abajo. Incluye TODOS los detalles para que sea reconocible.



3. Dibuja la bandera en el cuadro de abajo

Nombre: \_\_\_\_\_



4. ¿Cuáles son los 3 puntos de referencia más populares que se encuentran en su país?  
Dibujarlos en el cuadro correspondiente


1. \_\_\_\_\_



2. \_\_\_\_\_



3. \_\_\_\_\_



5. ¿Cuál es el idioma principal (principal) hablado? \_\_\_\_\_  
Dibuja un símbolo o personaje apropiado que se usaría para escribir en este idioma


Nombre: \_\_\_\_\_



6. Cada cultura tiene un patrón. ¿Cuál es el (los) patrón (s) de su cultura?

\_\_\_\_\_

Llene la caja entera con su patrón (s)



7. ¿Cuáles son las fiestas o celebraciones importantes en su país?

\_\_\_\_\_

Dibuja al menos 2 iconos diferentes que pueden representar estas fiestas o celebraciones



8. ¿Cuáles son algunas tradiciones importantes o hechos interesantes que se encuentran en su país?

1. \_\_\_\_\_
2. \_\_\_\_\_
3. \_\_\_\_\_
4. \_\_\_\_\_

Nombre: \_\_\_\_\_

Dibuje al menos 3 iconos diferentes que puedan representar estas tradiciones / hechos interesantes

